



Sjálfbærni: Erum við á réttri leið í upplýsingagjöf?

Helstu niðurstöður fyrir Ísland í alþjóðlegri könnun KPMG á
upplýsingagjöf um sjálfbærni

Um skýrsluna

Verið gerð með
reglubundnum
hætti frá 1993



13. skipti sem
könnunin er gerð

58 lönd tóku þátt

Ísland var með í
þriðja sinn

6,050 fyrirtæki
skoðuð

- 100 stærstu í hverju landi miðað við tekjur
- 250 stærstu á heimsvísu byggt á 2023 Global Fortune 500 listanum

Upplýsingagjöf
fyrirtækjanna
skoðuð

- Ársskýrslur
- Sjálfstæðar skýrslur
- Ársreikningar
- Vefsíður

Sömu atriði
upplýsinga

Sömu upplýsingar
skoðaðar hjá öllum
6,050 fyrirtækjum

Frekari upplýsingar
ásamt skýrslunni í
heild er að finna á
[kpmg.is](https://www.kpmg.is)

Hægir á vexti í upplýsingagjöf

Upplýsingagjöf G250 og N100 stendur í stað frá 2022.

Löndum með 100% af N100 fjölgar. Eru nú sjö.

Félög	2022	2024	like-for-like
G250	96%	96%	
N100	79%	79%	81%
Svæði			
Norður Ameríka	97%	97%	
Asía og Kyrrahaf	89%	92%	
Evrópa	82%	81%	82%
Suður Ameríka	69%	69%	
Afríka	67%	61%	70%
Miðaustulönd	48%	57%	

Staðan á Íslandi

Hlutfall upplýsingagjafar er 95 % og jókst um 4% milli kannana

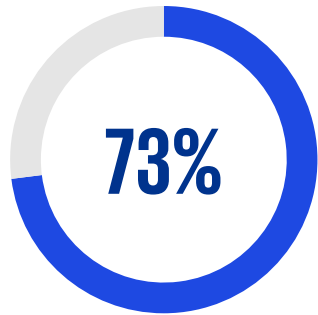
Ísland er í hópi 20 landa þar sem yfir 90% félaga birta sjálfbærniupplýsingar.

Og í hópi 14 landa þar sem hlutfallið er 95% eða hærra.

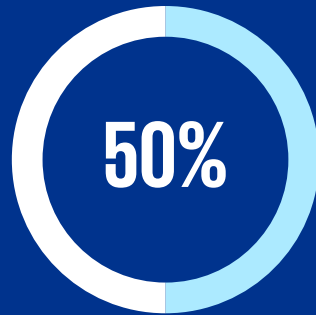
Lönd með 95% eða hærri hlutfall

Ástralía	Singapúr
Bretland	S-Afríka
Bandaríkin	S-Kórea
Chile	Spánn
Ísland	Svíþjóð
Japan	Taívan
Malasía	Taíland

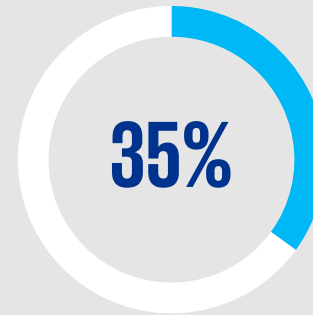
Staðan á Íslandi 2024



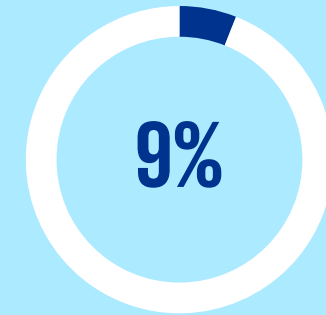
**Hlutfall allra félaga
sem veita upplýsingar
og styðjast við viðmið
eða leiðbeiningar**
Lækkun um 1% frá 2022



**Styðjast við UFS
leiðbeiningar Nasdaq**
Lækkun um 8% frá
2022



Styðjast við GRI
Lækkun um 1% frá
2022

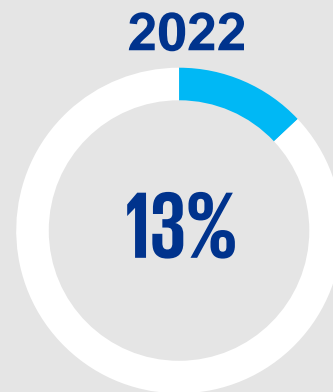
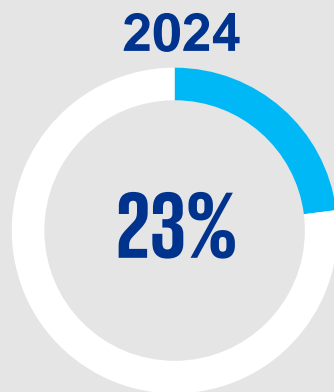


Styðjast við SASB
Hækkun um 3% frá
2022

Staðan á Íslandi - mikilvægisgreining



Staðan á Íslandi - staðfestingar



Aukning milli ára en Ísland telst ennþá með lágt hlutfall.

- Takmörkuð staðfesting í öllum tilfellum
- Eingöngu tvö félög sem létu staðfesta alla sjálfbærnisráskýrsluna.
- Önnur ýmist með staðfesta ákveðna mælikvarða eða ákveðna kafla.



Markmið um losun gróðurhúsalofttegunda

Fleiri félög í N100 hópnum tengja markmið sín við Parísarsamkomulagið.

- 2022: 54%
- 2024: 60%

14% félaga tengja við lands- eða svæðamarkmið

Rest tengir ekki við sérstök markmið.

61% félaga ætla ná markmiðum eingöngu með því að draga úr losun.

- Nánast öll önnur félög ætla að ná markmiðum sínum bæði með að draga úr losun og kolefnisjafna.

Fjölgar í hópi þeirra félaga í N100 sem hafa sett sér Science-based targets:

- 2022: 32%
- 2024: 40%

Áfram 11% sem hafa í hyggju að setja sér Science-based targets.

Staðan á Íslandi – losun gróðurhúsalofttegunda



52%

hafa sett sér
markmið um losun
gróðurhúsalofttegunda

1%

lækkun frá 2022



79%

tengdu við
markmið Parísar-
samkomulagsins

29%

aukning frá 2022



24%

ætla að ná markmiðum
eingöngu með að draga
úr losun

63%

ætla að ná markmiðum
með að draga úr losun
og kolefnisjafna



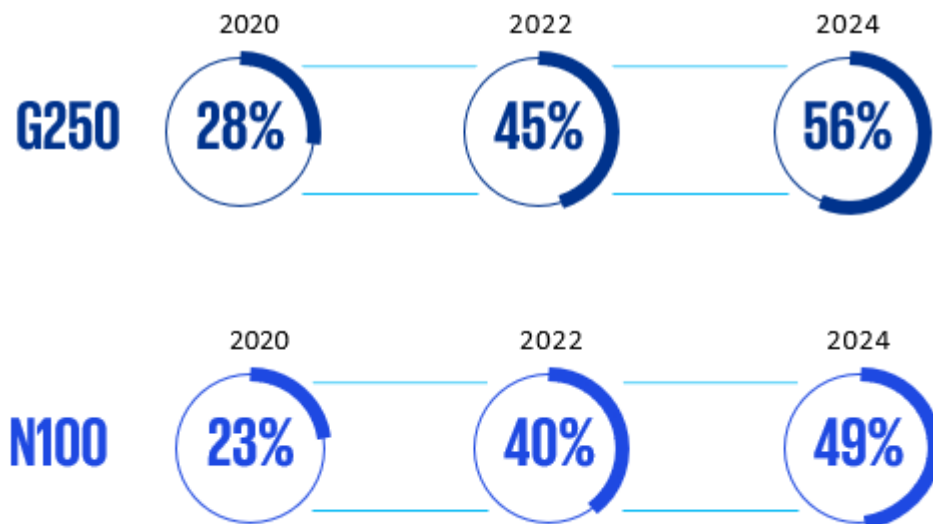
28%

hafa sett sér „*Science
based targets*“

12%

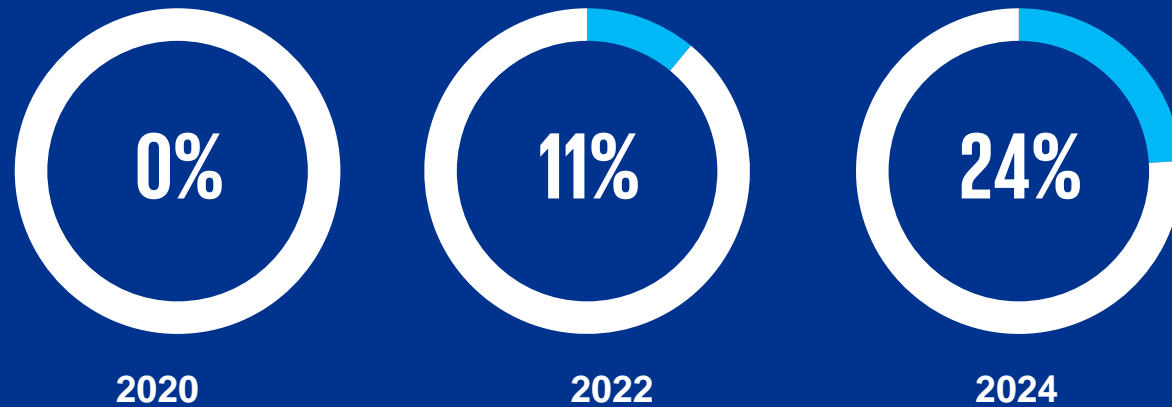
ætla að setja sér
„*Science based
targets*“

Minnkun líffræðilegrar fjölbreytni



Tvöfalt fleiri félög telja minnkun líffræðilegrar fjölbreytni vera áhættuþátt fyrir starfsemi sína en árið 2020.

Staðan á Íslandi – líffræðileg fjölbreytni



Í dag telja **24% félaga** minnkun líffræðilegrar fjölbreytni vera áhættu fyrir starfsemi sína.

Heimsmarkmið Sameinuðu þjóðanna

Lítið hefur breyst í upplýsingagjöf um Heimsmarkmiðin.

Hlutfall félaga sem segja frá jákvæðum og neikvæðum áhrifum á heimsmarkmiðin:

N100

- 2022: 10%
- 2024: 12%

G250

- 2022: 6%
- 2024: 8%

Stærsti hópurinn sem greinir frá áhrifum á heimsmarkmiðinn greinir eingöngu frá jákvæðum áhrifum.



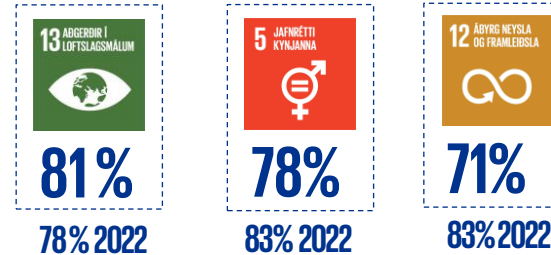
Staðan á Íslandi – heimsmarkmið Sameinuðu þjóðanna

72% tiltaka heimsmarkmið í
upplýsingagjöf sinni


6% greindu frá jákvæðum og
neikvæðum áhrifum á heimsmarkmiðin

Íslensk fyrirtæki nefndu að **meðaltali 6**
heimsmarkmið


Algengustu heimsmarkmiðin



Óalgengustu heimsmarkmiðin



Heimsmarkmið yfir 50%



Staðan á Íslandi- áhættumat



49%

mátu loftlags-
breytingar sem
áhættupátt í
starfsemi sinni

30% árið 2022



43%

mátu félagslega
þætti sem
áhættupátt í
starfsemi sinni

23% árið 2022



40%

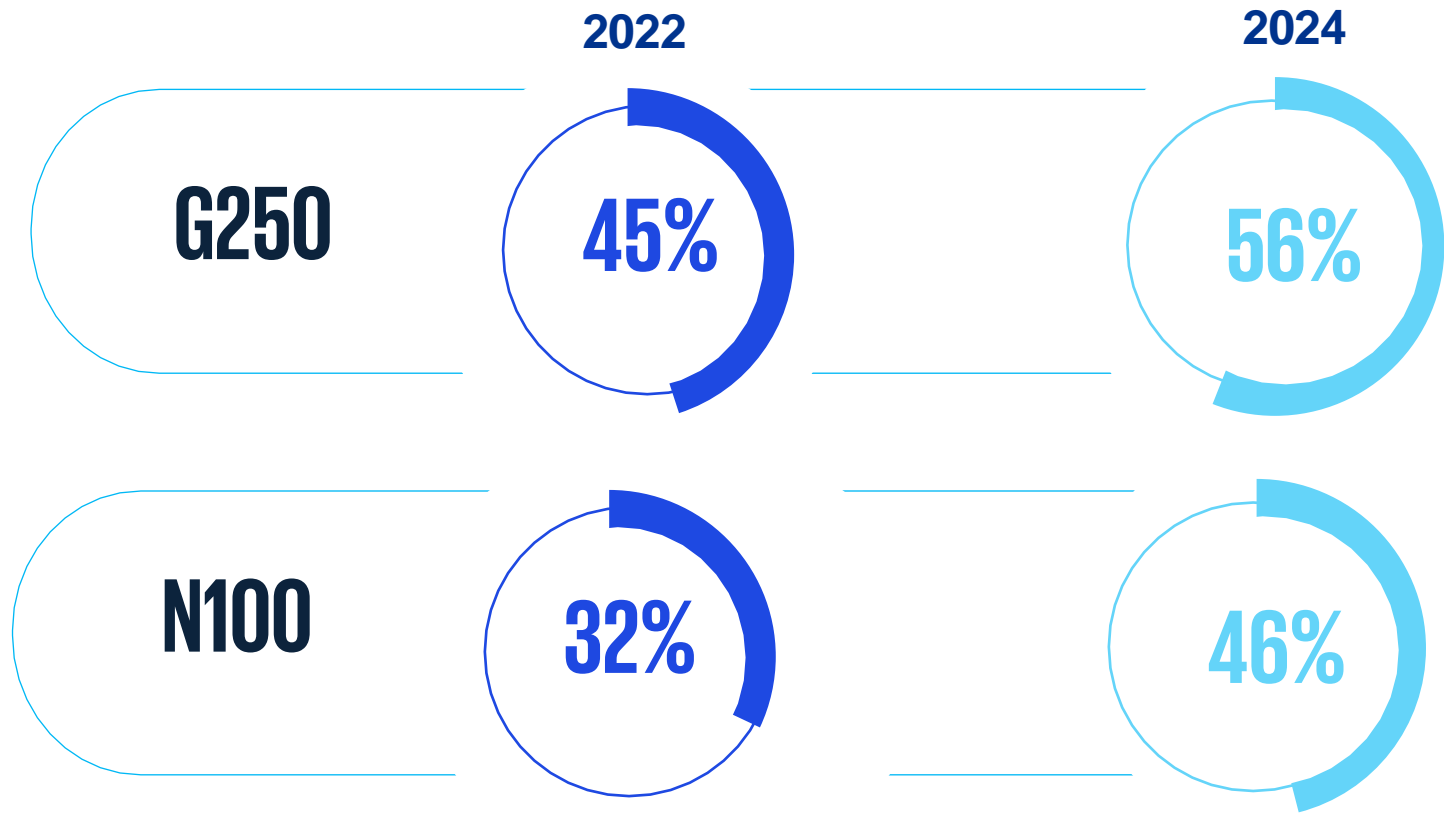
mátu
stjórnarhætti sem
áhættupátt í
starfsemi sinni

18% árið 2022

Í næstum öllum tilfellum var fjallað um UFS tengda þætti í frásögn frekar en byggt á mælingum.

Ábyrgð sjálfbærnimála í efsta stjórnunarlagi


Staðan á heimsvísu (2022-2024)



Ábyrgð sjálfbærnimála í efsta stjórnunarlagi

Staðan
á Íslandi

Hærra stökk
en hjá N100
samanburðarhópnum



Staðan á Íslandi – helstu niðurstöður

Grunnur upplýsingagjafar

- Upplýsingagjöf eykst lítillega milli ára.
- Ísland raðar sér meðal efstu landa.
- Hæsta hlutfall félaga sem greinir frá EU Taxonomy í upplýsingagjöf sinni.
- Stórt stökk í upplýsingagjöf um mikilvægisgreiningar.
- Fjölgun í staðfestingu sjálfbærniupplýsinga en enn langt á eftir.

Losun og líffræðileg fjölbreytni

- Óbreytt staða milli ára í markmiðasetningu um losun gróðurhúsa-lofttegunda.
- Færri félög setja sér markmið um að draga úr losun gróðurhúsa-lofttegunda.
- Mun færri fyrirtæki ætla að ná sínum markmiðum eingöngu með því að draga úr losun.
- Erum langt á eftir í áhættumati á minnkun líffræðilegrar fjölbreytni.

Heimsmarkmið, áhætta og ábyrgð stjórnenda

- Sami fjöldi félaga tiltaka Heimsmarkmið Sameinuðu þjóðanna í upplýsingagjöf sinni.
- Við nálgumst viðmiðunarhópinn í mati á sjálfbærniáhættu.
- Stórt stökk í ábyrgð í efsta stjórnunarlagi, en þó er enn nokkuð á eftir samanburðarlöndunum.

KPMG